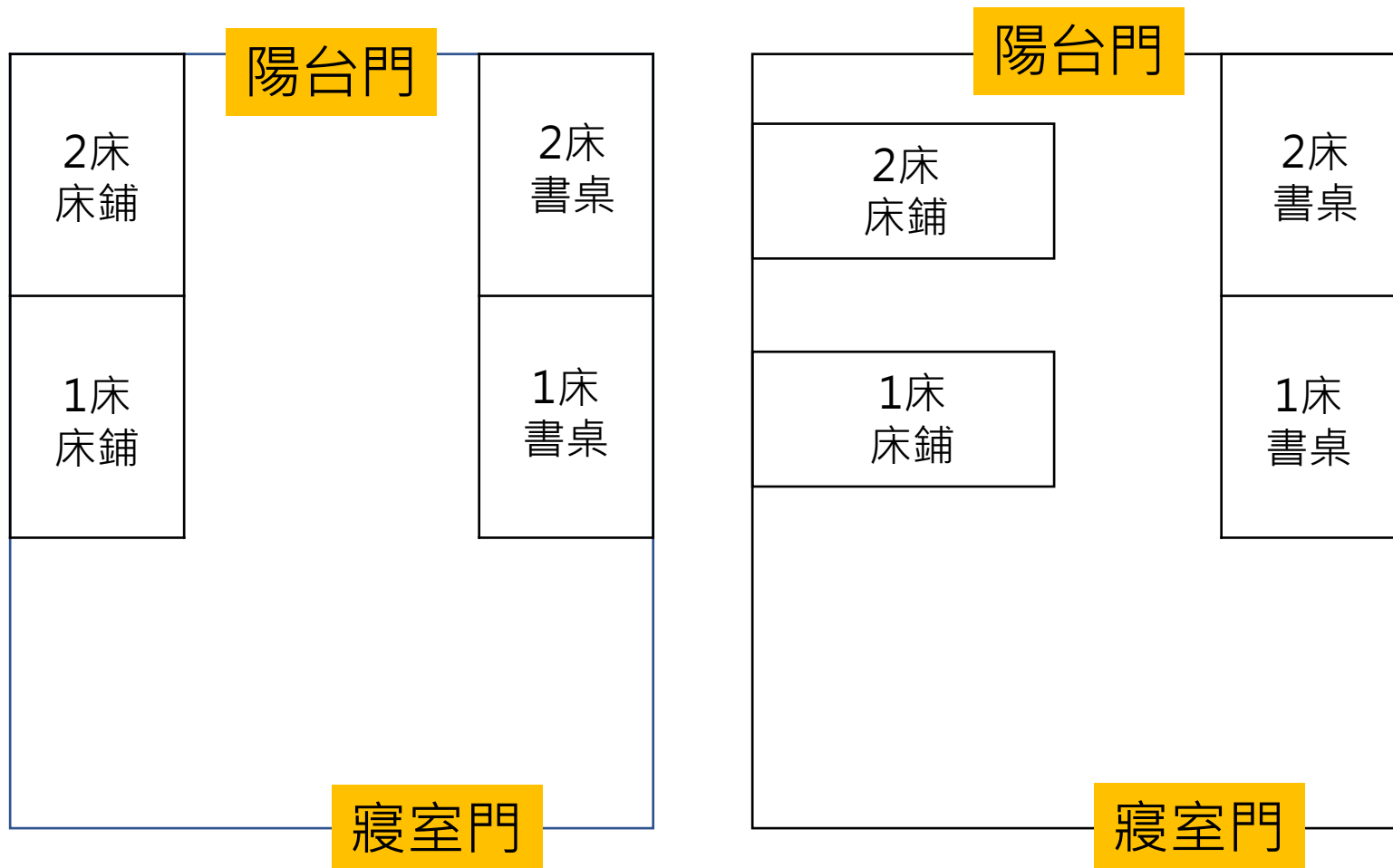


115學年度 有容學舍個人選填 床位資訊

目錄：

- ◆2人房、4人房床位編號示意圖。
- ◆各樓層可選填寢室平面圖。

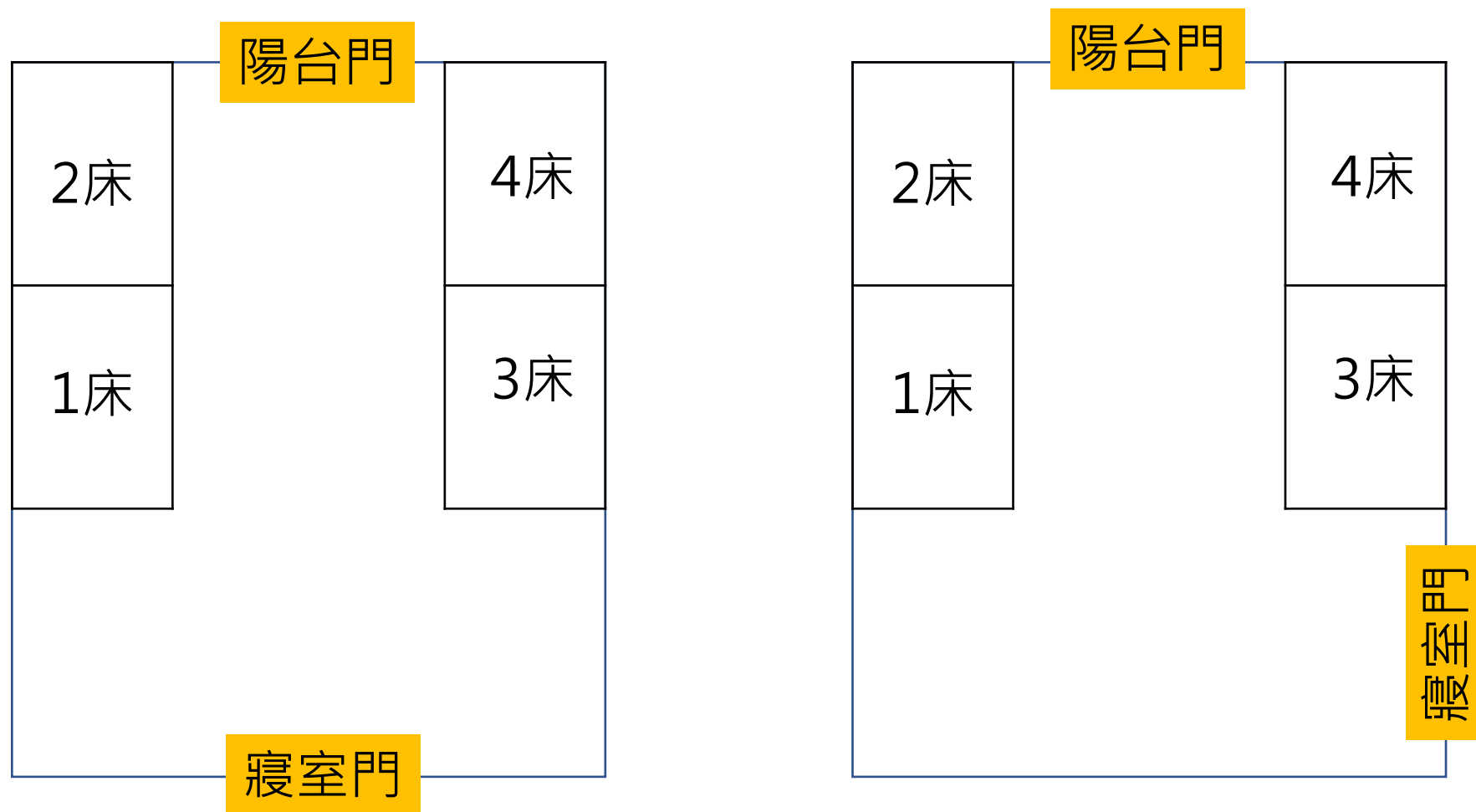
二人房床號示意圖

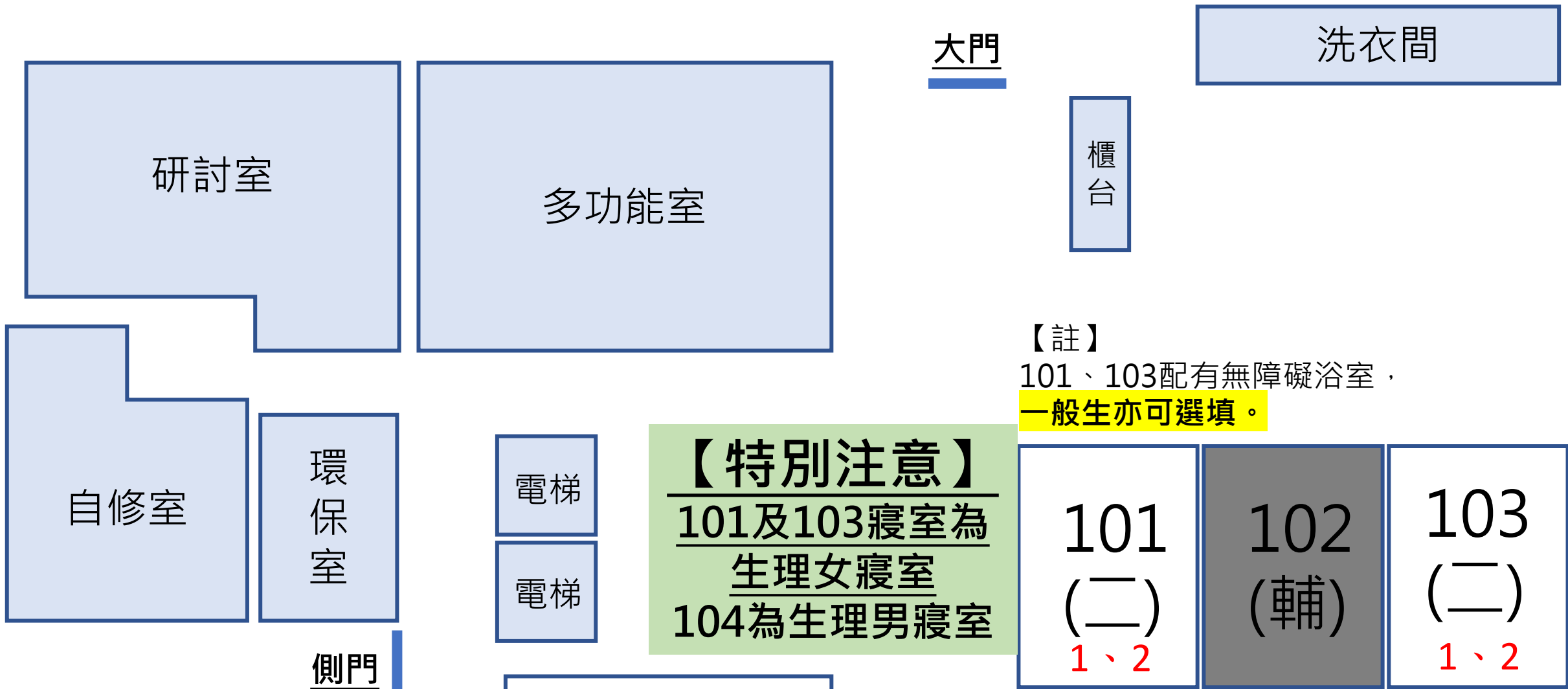


1. 左圖為相對位置示意圖，非實際空間大小、寢室門不一定偏右。
2. 2人房靠門側都是1床。
3. 無論何種配置，門打開都是看到書桌，不是床鋪。
4. 1樓無障礙寢室、11樓二人房床鋪放置方式為右圖。
5. 每間寢室配合空間大小，衣櫃、置物櫃位置擺放略有不同。
6. 11樓空間與其他樓層不同，請詳閱11樓平面示意圖說明。

四人房 床號示意圖

1. 下圖為相對位置示意圖，非實際空間大小、寢室門不一定在正中間。
2. 每間寢室配合空間大小，衣櫃、置物櫃位置擺放略有不同。
3. 11樓空間與其他樓層不同，請詳閱11樓平面示意圖說明。
4. **本次選填，部分樓層設置早睡寢室，請符合作息者詳加利用。**



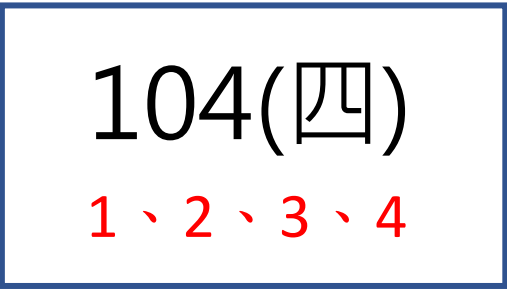


【註】
101、103配有無障礙浴室，
一般生亦可選填。

【特別注意】
101及103寢室為
生理女寢室
104為生理男寢室



1F平面示意圖
男女同層

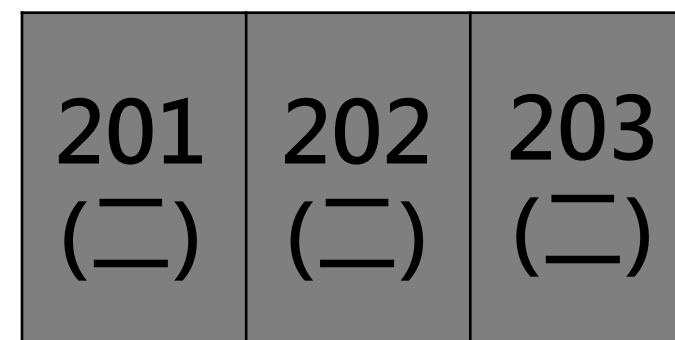
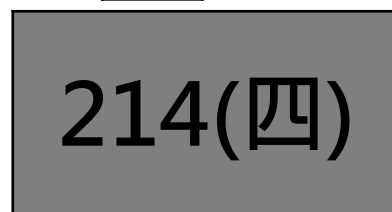
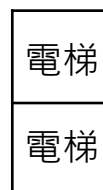
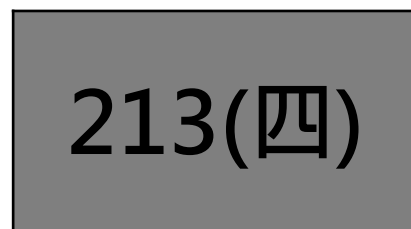
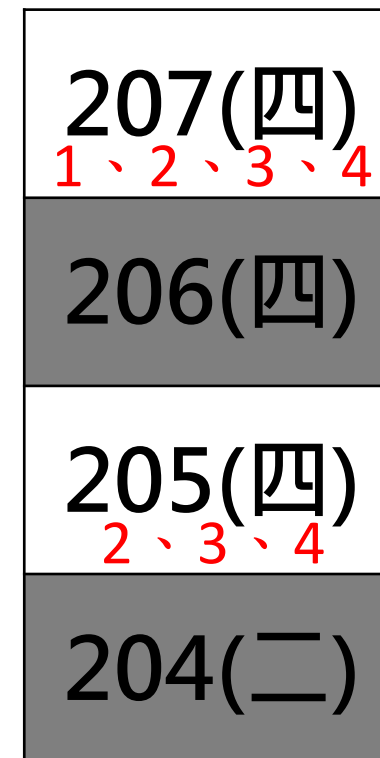
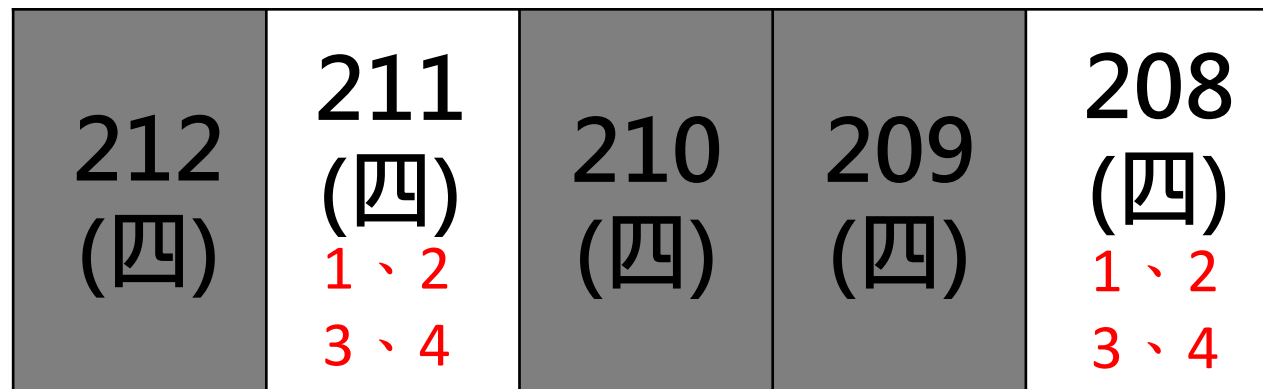


- 灰底寢室本階段不開放選填。
- (二)為2人房、(四)為4人房。
- 平面示意圖僅表達空間相對位置。
- 紅色數字為該寢室可選填床號。

2F平面示意圖

生理男生樓層

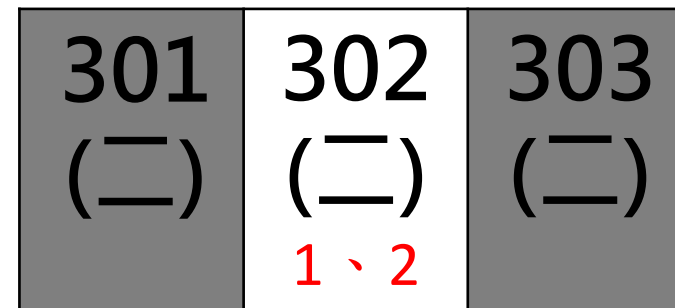
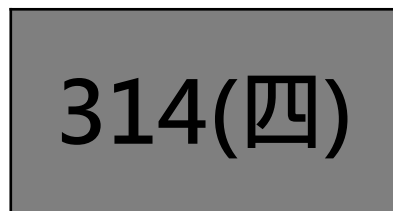
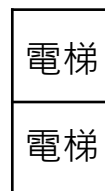
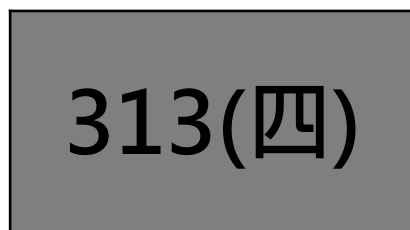
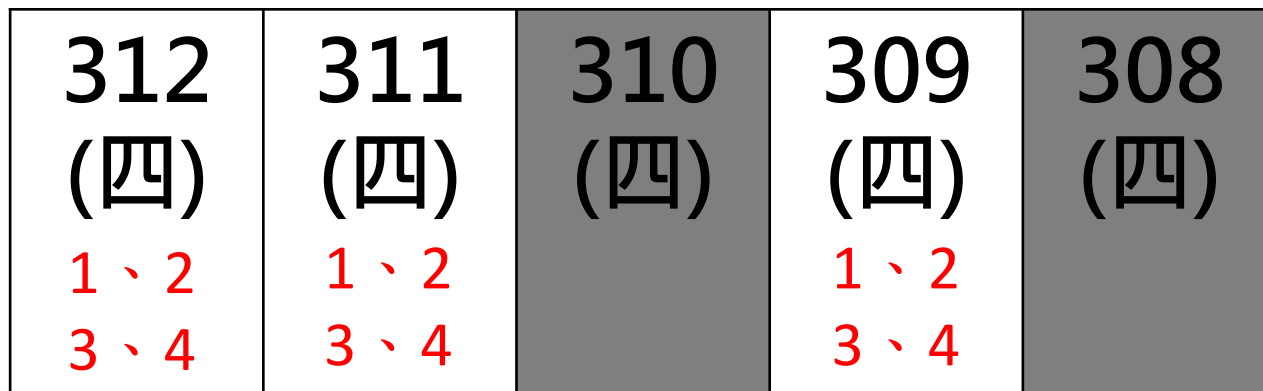
- 灰底寢室本階段不開放選填。
- (二)為2人房、(四)為4人房。
- 平面示意圖僅表達空間相對位置。
- 紅色數字為該寢室可選填床號。



3F平面示意圖

生理男生樓層

- 灰底寢室本階段不開放選填。
- (二)為2人房、(四)為4人房。
- 平面示意圖僅表達空間相對位置。
- 紅色數字為該寢室可選填床號。



4F平面示意圖

男女同樓層

- 灰底寢室本階段不開放選填。
- (二)為2人房、(四)為4人房。
- 平面示意圖僅表達空間相對位置。
- 紅色數字為該寢室可選填床號。
- 406、407寢室為早睡寢室 (晚間12點前休息)

412 (四) 1、2 3、4	411 (四) 1、2 3、4	410 (四) 1、2 3、4	409 (四)	408 (四) 1、2 3、4
--------------------------	--------------------------	--------------------------	------------	--------------------------

407(四/早睡) 1、2、3、4
406(四/早睡)
405(四)
404(二) 1、2

413(四) 1、2、3、4

電梯
電梯

401 (二) 1、2	402 (二) 1、2	403 (二) 1、2
-------------------	-------------------	-------------------

414(四)

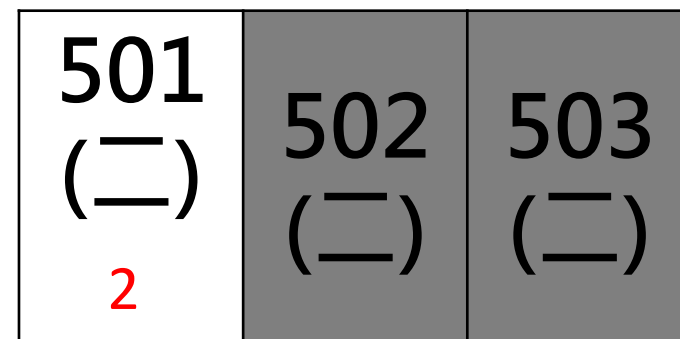
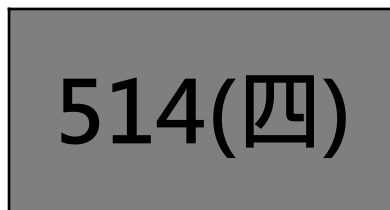
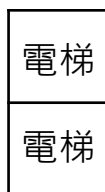
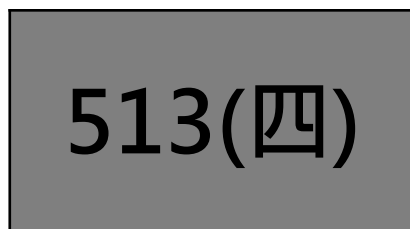
【特別注意】

414寢室為生理女寢室
其餘皆為生理男寢室

5F平面示意圖

生理女生樓層

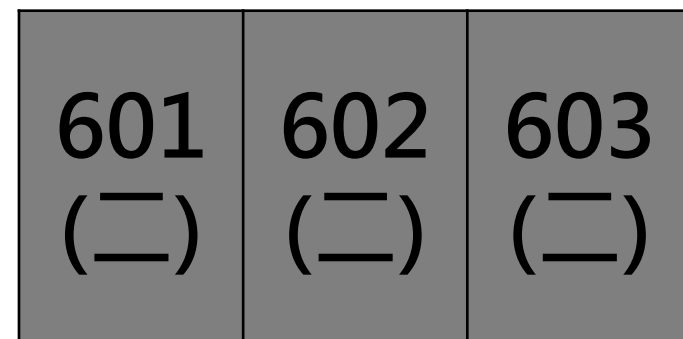
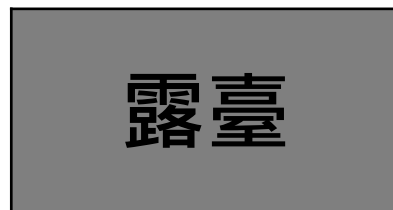
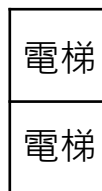
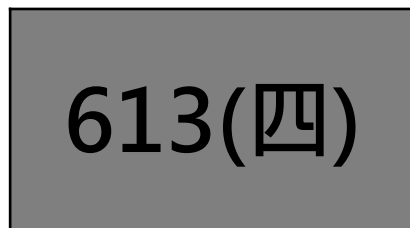
- 灰底寢室本階段不開放選填。
- (二)為2人房、(四)為4人房。
- 平面示意圖僅表達空間相對位置。
- 紅色數字為該寢室可選填床號。
- 506、507寢室為早睡寢室 (晚間12點前休息)



6F平面示意圖

生理女生樓層

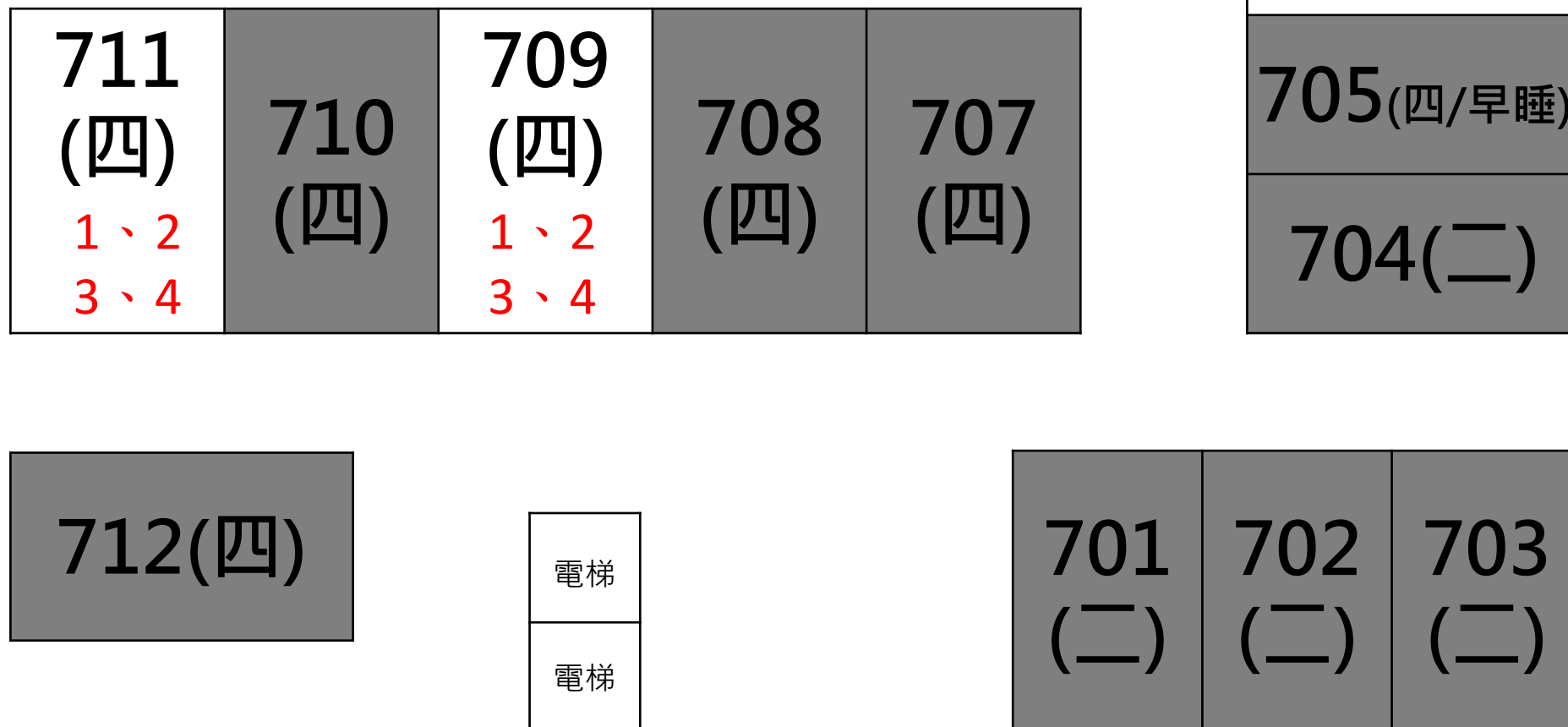
- 灰底寢室本階段不開放選填。
- (二)為2人房、(四)為4人房。
- 平面示意圖僅表達空間相對位置。
- 紅色數字為該寢室可選填床號
- 606、607寢室為早睡寢室 (晚間12點前休息)



7F平面示意圖

生理女生樓層

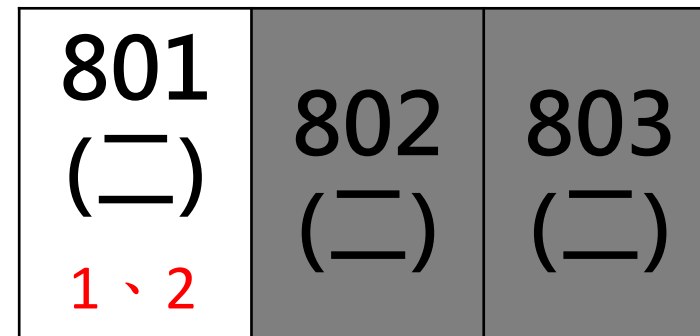

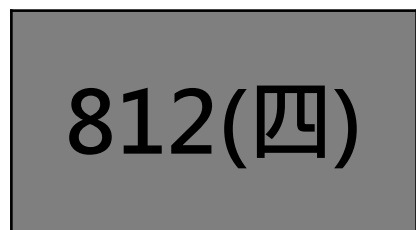
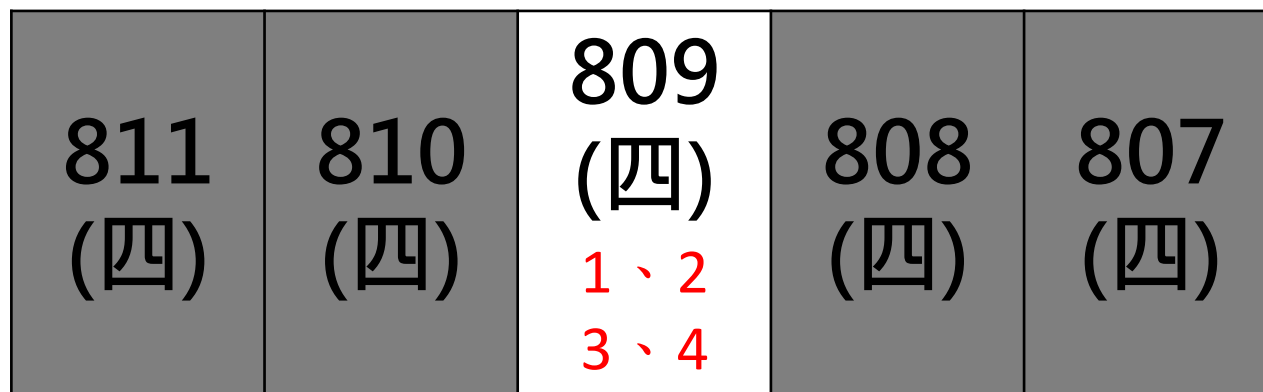
- 灰底寢室本階段不開放選填。
- (二)為2人房、(四)為4人房。
- 平面示意圖僅表達空間相對位置。
- 紅色數字為該寢室可選填床號。
- 705、706寢室為早睡寢室 (晚間12點前休息)



8F平面示意圖

生理女生樓層

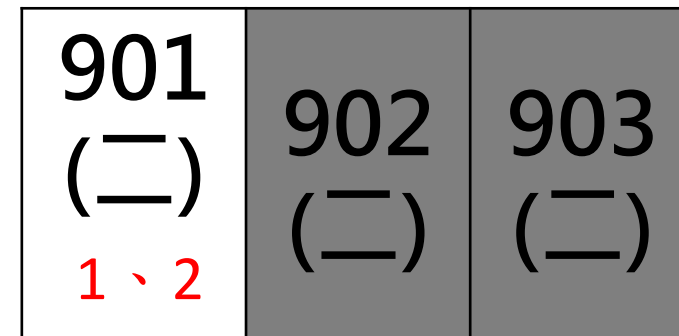

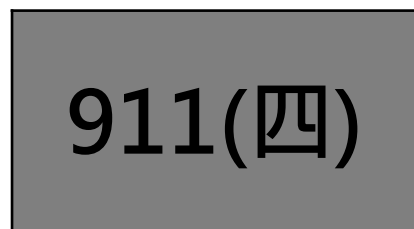
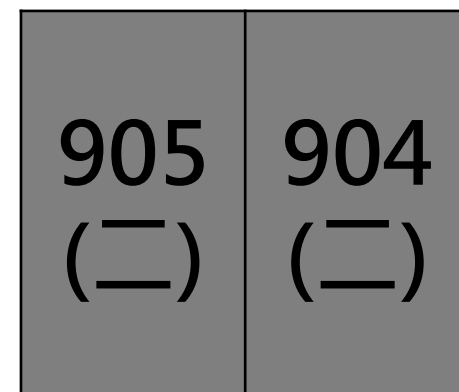
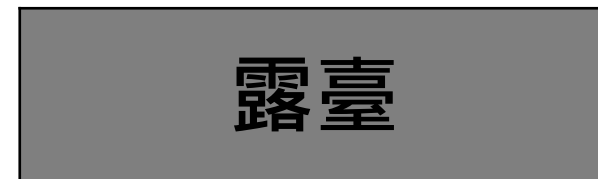
- 灰底寢室本階段不開放選填。
- (二)為2人房、(四)為4人房。
- 平面示意圖僅表達空間相對位置。
- 紅色數字為該寢室可選填床號。
- 805、806寢室為早睡寢室 (晚間12點前休息)



9F平面示意圖

生理女生樓層

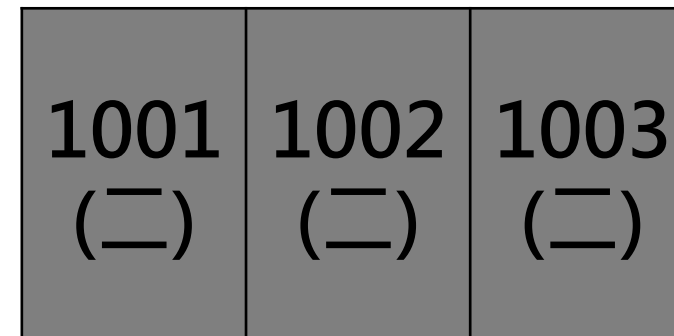

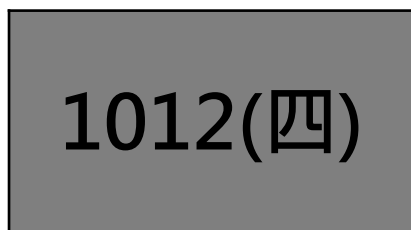
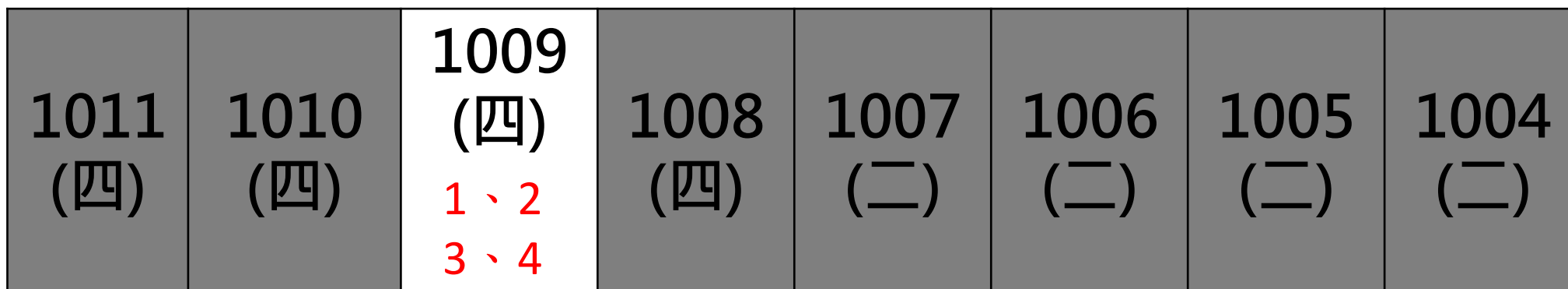
- 灰底寢室本階段不開放選填。
- (二)為2人房、(四)為4人房。
- 平面示意圖僅表達空間相對位置。
- 紅色數字為該寢室可選填床號。



10F平面示意圖

生理女生樓層

- 灰底寢室本階段不開放選填。
- (二)為2人房、(四)為4人房。
- 平面示意圖僅表達空間相對位置。
- 紅色數字為該寢室可選填床號。



11F平面示意圖

生理女生樓層

- 灰底寢室本階段不開放選填。
- (二)為2人房、(四)為4人房。平面示意圖僅表達空間相對位置。
- 11F天花板佈有消防灑水管線。
- 1101、1102、1105~1107之2人房配合床組擺放方式，椅子改為滾輪椅。
- 紅色數字為該寢室可選填床號。

露臺	1109 (四)	1108 (四)	1107 (二)	1106 (二)	1105 (二)	1104 (二)
	1、2 3、4	1、2 3、4			1、2	1、2

【1108、1109空間說明】

玄關洗手台調整為「陽台洗手台」；
儲物櫃置於門外，附鎖。

1109櫃	1108櫃
-------	-------

1110(四)
1、2、3、4

電梯
電梯

1101 (二)	1102 (二)	1103 (二)
-------------	-------------	-------------